



DATOS GLOBALES (nº de plazas e índice de cobertura)

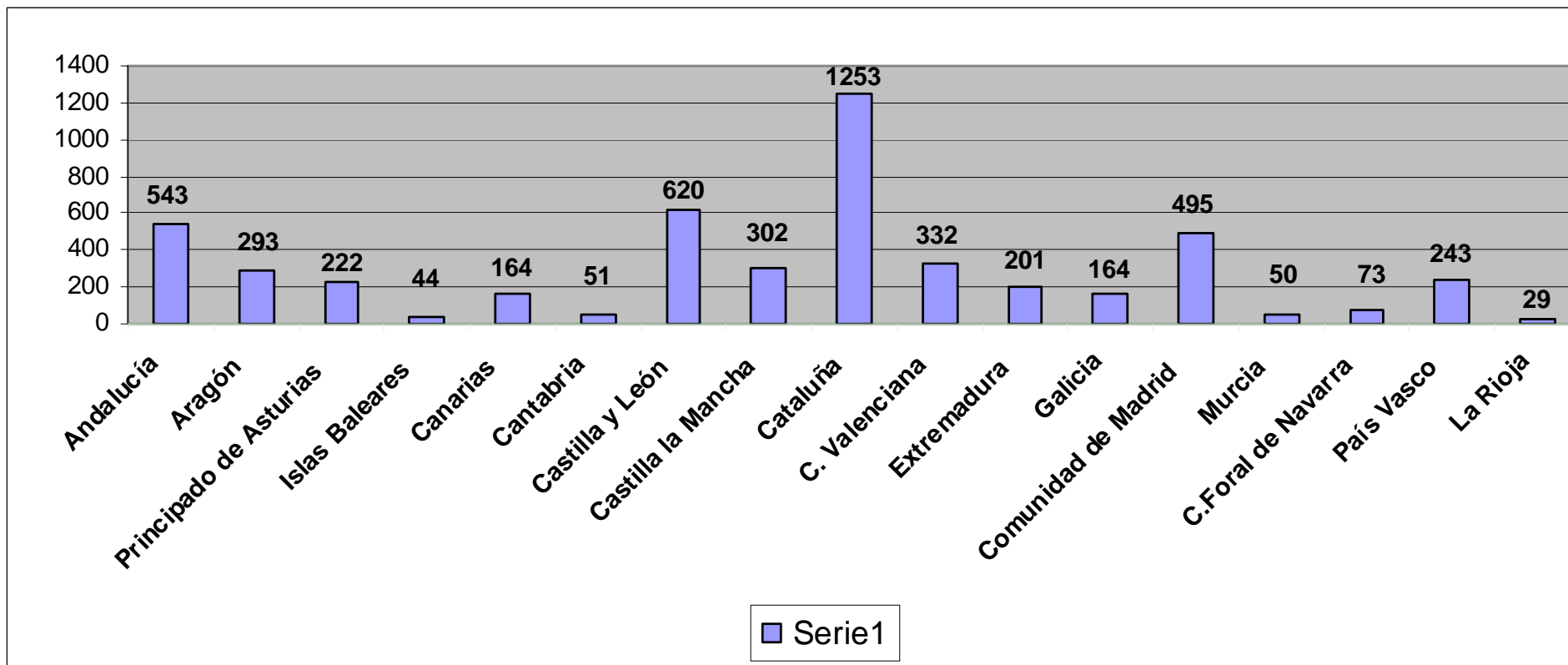
Nº DE PLAZAS

Ámbito Territorial	Plazas Residenciales
Andalucía (FAAD)	35.019
Aragón (ACASSA)	15.985
Principado de Asturias (AARTE)	10.457
Islas Baleares (A.S. BALEAR)	4.755
Canarias (ASOCIACIÓN CANARIA)	11.276
Cantabria (ACESDE)	4.864
Castilla y León (ACALERTE)	38.789
Castilla la Mancha (ARTECAM)	23.145
Cataluña (ACRA)	56.084
C. Valenciana (AERTE)	26.257
Extremadura (ARPEX)	9.509
Galicia (AGARTE)	14.903
Comunidad de Madrid (AMRTE)	47.987
Murcia (AMRPTE)	5.520
C.Foral de Navarra (FEDERACIÓN DE MAYORES DE NAVARRA)	5.610
País Vasco (REGEPRIIS)	16.015
La Rioja (ASOCIACIÓN RIOJANA)	2.741
España	328.916

INDICE DE COBERTURA. Nº DE USUARIOS O PLAZAS/ POBLACIÓN >65

Ámbito Territorial	Índice de cobertura servicios residenciales
Andalucía (FAAD)	2,98
Aragón (ACASSA)	6,1
Principado de Asturias (AARTE)	4,55
Islas Baleares (A.S. BALEAR)	3,29
Canarias (ASOCIACIÓN CANARIA)	4,29
Cantabria (ACESDE)	4,56
Castilla y León (ACALERTE)	6,8
Castilla la Mancha (ARTECAM)	6,76
Cataluña (ACRA)	4,86
C. Valenciana (AERTE)	3,24
Extremadura (ARPEX)	4,59
Galicia (AGARTE)	2,76
Comunidad de Madrid (AMRTE)	5,44
Murcia (AMRPTE)	2,87
C.Foral de Navarra (FEDERACIÓN DE MAYORES DE NAVARRA)	5,97
País Vasco (REGEPRIIS)	4,51
La Rioja (ASOCIACIÓN RIOJANA)	4,81
España	78,38

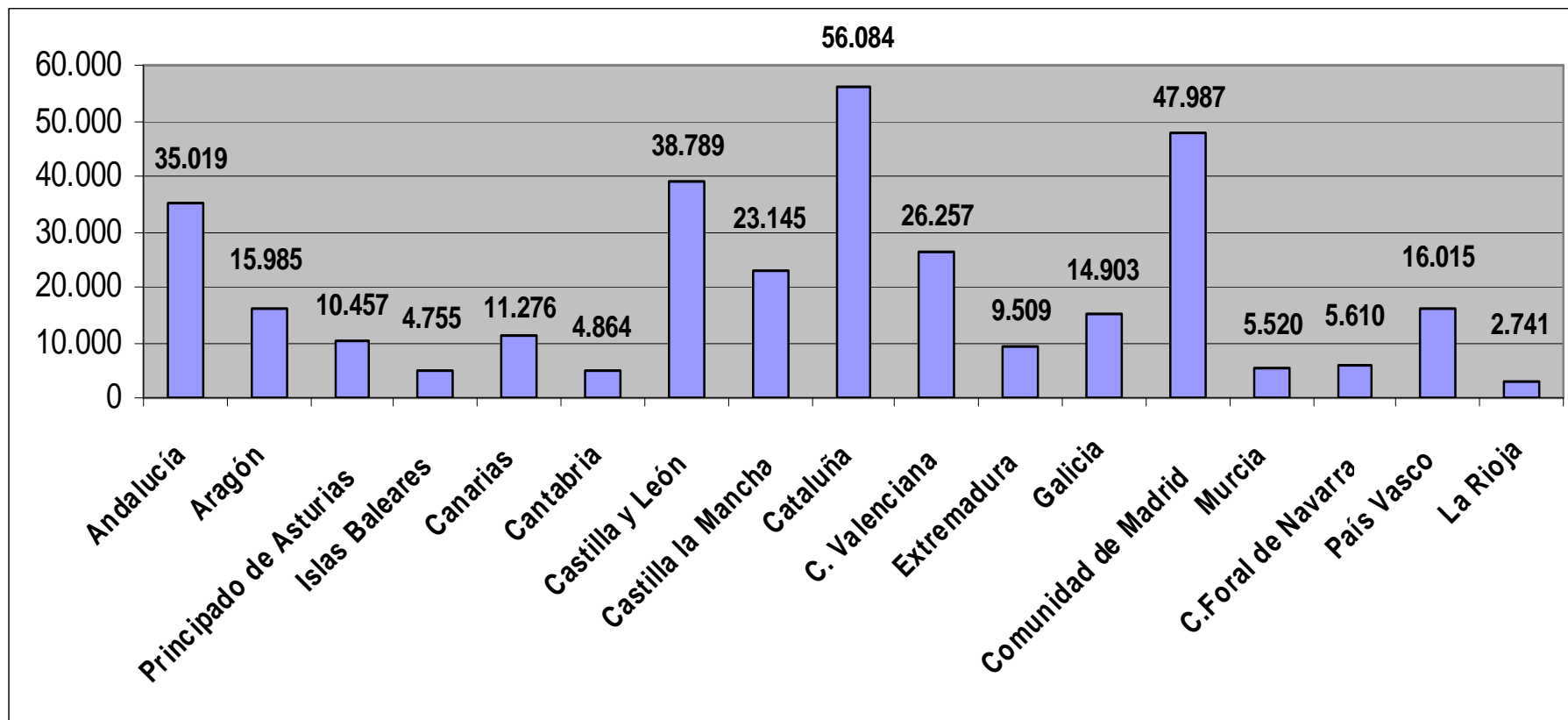
Nº de centros



Centros residenciales en España. Distribución del nº de Centros según titularidad

Ámbito territorial	Centros residenciales Titularidad Pública	Centros Residenciales Titularidad Privada	Nº Total Centros Residenciales
Andalucía (FAAD)	18	525	543
Aragón (ACASSA)	72	221	293
Principado de Asturias (AARTE)	33	189	222
Islas Baleares (A.S. BALEAR)	20	24	44
Canarias (ASOCIACIÓN CANARIA)	47	117	164
Cantabria (ACESDE)	4	47	51
Castilla y León (ACALERTE)	153	467	620
Castilla la Mancha (ARTECAM)	100	202	302
Cataluña (ACRA)	167	1.086	1.253
C. Valenciana (AERTE)	60	272	332
Extremadura (ARPEX)	133	68	201
Galicia (AGARTE)	38	126	164
Comunidad de Madrid (AMRTE)	60	435	495
Murcia (AMRPTE)	11	39	50
C.Foral de Navarra (FEDERACIÓN DE MAYORES DE NAVARRA)	22	51	73
País Vasco (REGEPRIS)	65	178	243
La Rioja (ASOCIACIÓN RIOJANA)	10	19	29
España	1013	4066	5079

Nº de plazas.

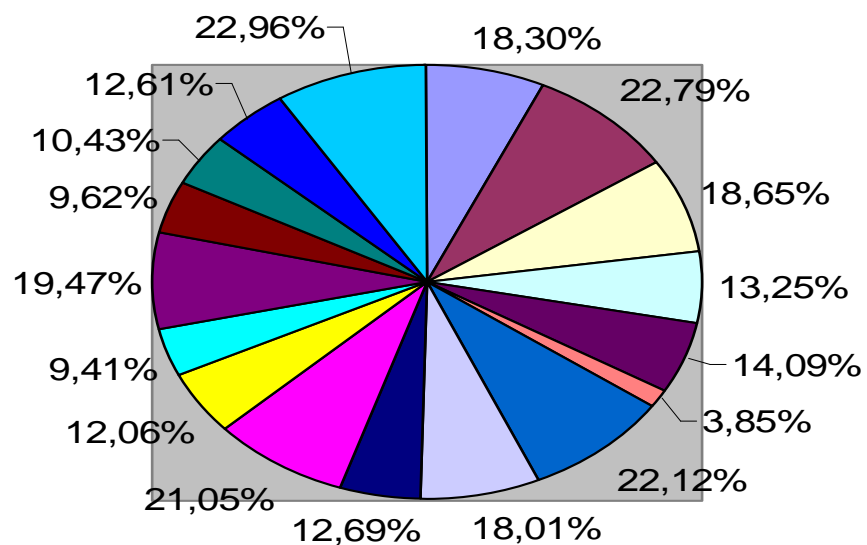


Distribución de plazas residenciales.

Ámbito territorial	Nº de plazas Públicas	Nº de plazas Concertadas	Nº plazas Públ. + Concer.	Nº de plazas privadas	Nº total de plazas
Andalucía (FAAD)	4.763	10.580	15.343	19.676	35.019
Aragón (ACASSA)	4.637	1.383	6.020	9.965	15.985
Principado de Asturias (AARTE)	3.044	837	3.881	6.576	10.457
Islas Baleares (A.S. BALEAR)	2.476	48	2.524	2.231	4.755
Canarias (ASOCIACIÓN CANARIA)	2.289	1.308	3.597	7.679	11.276
Cantabria (ACESDE)	608	2.608	3.216	1.648	4.864
Castilla y León (ACALERTE)	10.609	2.217	12.826	25.963	38.789
Castilla la Mancha (ARTECAM)	6.796	4.952	11.748	11.397	23.145
Cataluña (ACRA)	9.760	15.613	25.373	30.711	56.084
C. Valenciana (AERTE)	5.227	12.035	17.262	8.995	26.257
Extremadura (ARPEX)	4.875	841	5.716	3.793	9.509
Galicia (AGARTE)	3.673	3.511	7.184	7.719	14.903
Comunidad de Madrid (AMRTE)	9.751	12.583	22.334	25.653	47.987
Murcia (AMRPTE)	1.077	1.162	2.239	3.281	5.52
C.Foral de Navarra (FEDERACIÓN DE MAYORES DE NAVARRA)	1.376	891	2.267	3.343	5.610
País Vasco (REGEPRIS)	5.023	7.459	12.482	3.533	16.015
La Rioja (ASOCIACIÓN RIOJANA)	469	675	1.144	1.597	2.741
España	76.453	78.703	155.156	173.760	328.916

PLAZAS SIN OCUPAR POR CC.AA ASOCIADAS A FED

Ámbito territorial	Nº total de plazas	Nº total plazas vacías	(%)
Andalucía (FAAD)	30.256	5.537	18,30%
Aragón (ACASSA)	11.348	2.586	22,79%
Principado de Asturias (AARTE)	7.413	1.383	18,65%
Islas Baleares (A.S. BALEAR)	2.279	302	13,25%
Canarias (ASOCIACIÓN CANARIA)	8.987	1.266	14,09%
Cantabria (ACESDE)	4256	164	3,85%
Castilla y León (ACALERTE)	28.180	6.233	22,12%
Castilla la Mancha (ARTECAM)	16.349	2.944	18,01%
Cataluña (ACRA)	46.324	5.878	12,69%
C. Valenciana (AERTE)	21.030	4.427	21,05%
Extremadura (ARPEX)	4.634	558	12,06%
Galicia (AGARTE)	11.230	1.057	9,41%
Comunidad de Madrid (AMRTE)	38.236	7.445	19,47%
Murcia (AMRPTE)	4.443	427	9,62%
C.Foral de Navarra (FEDERACIÓN DE MAYORES DE NAVARRA)	4.234	442	10,43%
País Vasco (REGEPRIIS)	10.992	1.386	12,61%
La Rioja (ASOCIACIÓN RIOJANA)	2.272	522	22,96%
Total	252.463	42.557	-



Andalucía 18,30%	Aragón 22,79%
Principado de Asturias 18,65%	Islas Baleares 13,25%
Canarias 14,09%	Cantabria 3,85%
Castilla y León 22,12%	Castilla la Mancha 18,01%
Cataluña 12,69%	Comunidad Valenciana 21,05%
Extremadura 12,06%	Galicia 9,41%
Comunidad de Madrid 19,47%	Región de Murcia 9,62%
C. Foral de Navarra 10,43%	País Vasco 12,61%
La Rioja 22,96%	



**Menos del
10%**

**Entre el 10%
y el 15%**

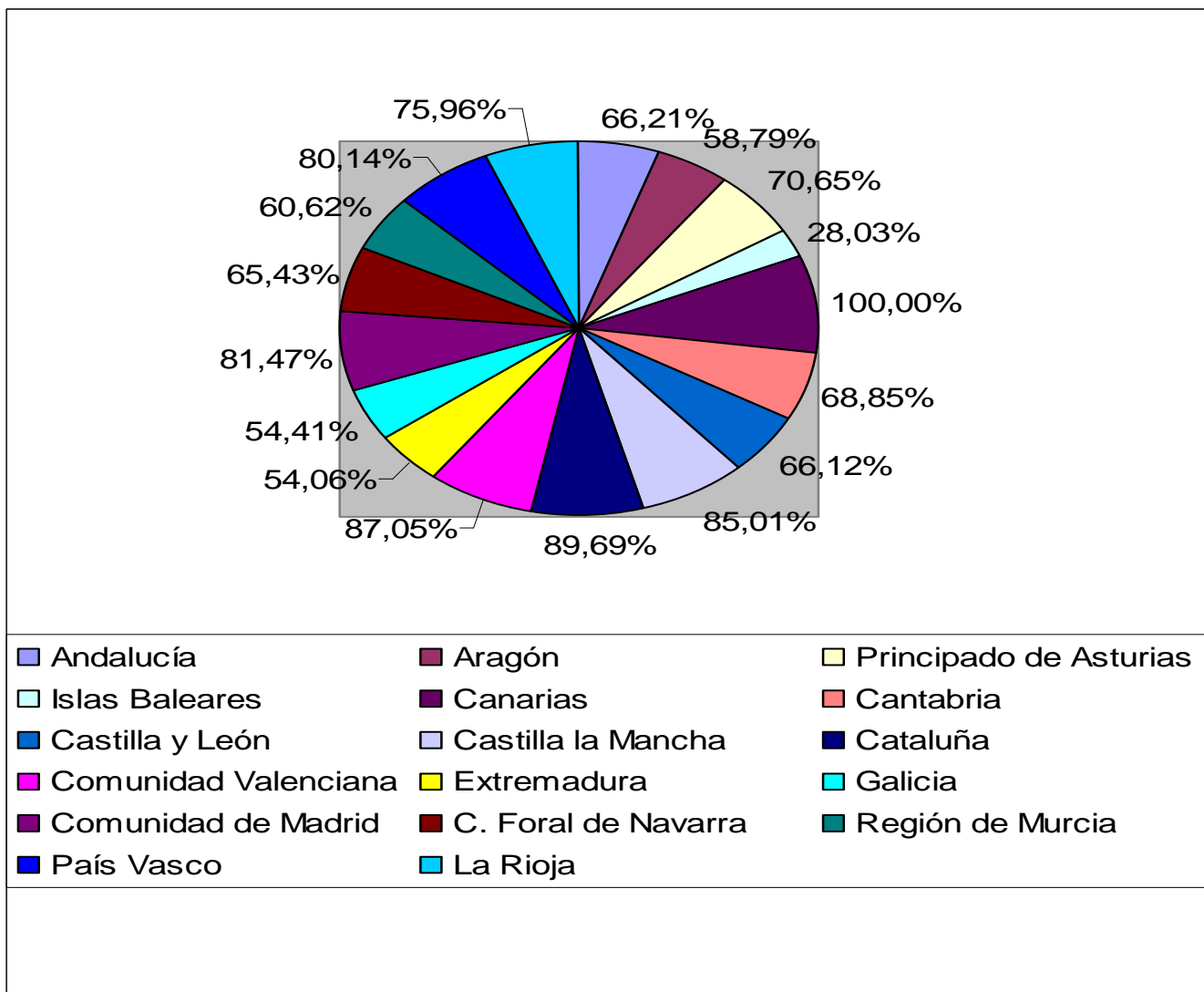
**Entre el 15%
y el 25%**

Centros residenciales en España. Nº de plazas para Dependientes y Plazas psicogeríátricas (Continúa en la siguiente página).

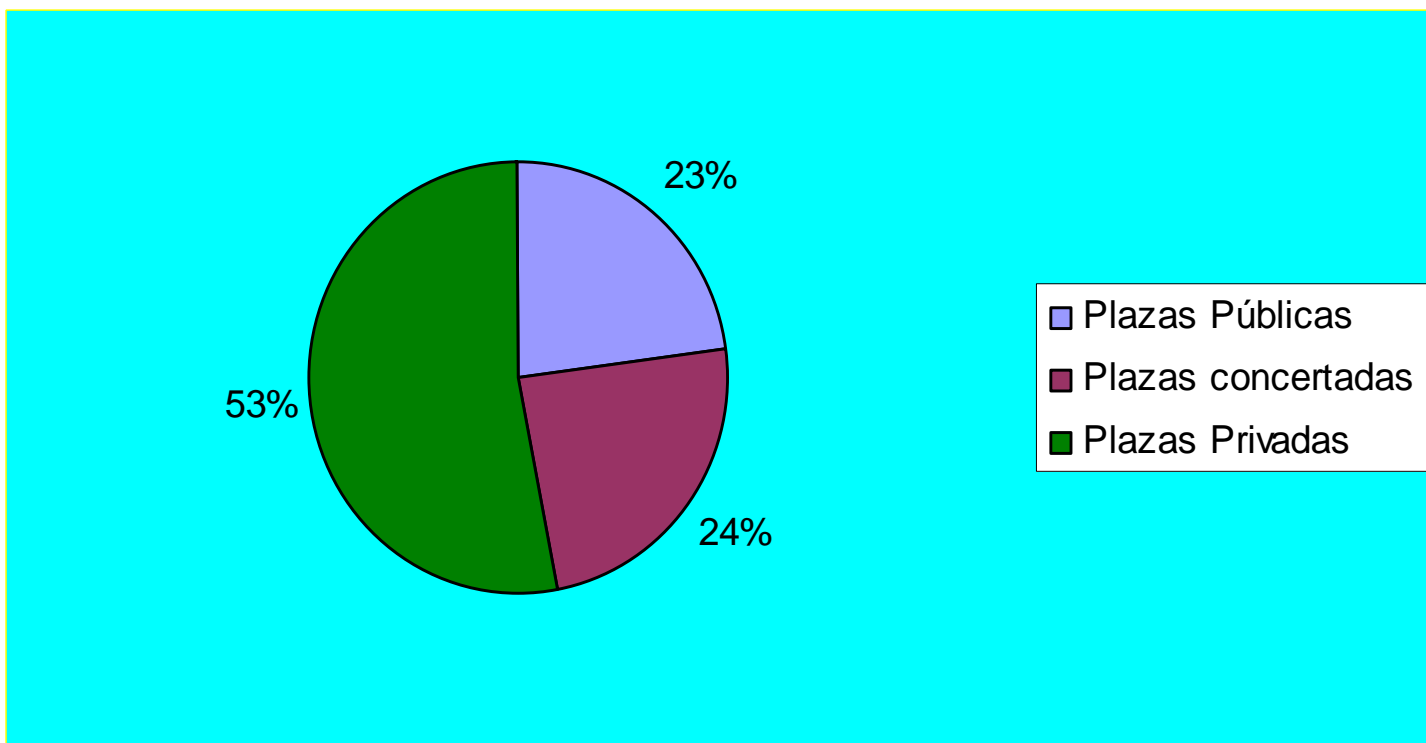
Ámbito territorial	Nº de plazas Dependientes públicas	Nº de plazas Dependiente Concertadas	Nº plazas Dependientes privadas.	Nº total de Plazas Dependientes	Pl. Dependientes total Plazas (%)	Nº Total de Plazas Residenciales	Nº de plazas Psicogeríátricas
Andalucía (FAAD)	4.763	10.580	7.843	23.186	66,21%	35.019	614
Aragón (ACASSA)	2.157	1.382	-	3.539	58,79%	15.985	1.013
Principado de Asturias (AARTE)	1.867	875	-	2.742	70,65%	10.457	16
Islas Baleares (A.S. BALEAR)	1.135	18	180	1.333	28,03%	4.755	64
Canarias (ASOCIACIÓN CANARIA)	2.289	1.308	-	3.597	100,00%	11.276	933
Cantabria (ACESDE)	503	2.608	238	3.349	68,85%	4.864	-
Castilla y León (ACALERTE)	7.159	2.051	16.438	25.648	66,12%	38.789	447
Castilla la Mancha (ARTECAM)	5.376	5.940	8.359	19.675	85,01%	23.145	3.200
Cataluña (ACRA)	9.278	15.613	25.413	50.304	89,69%	56.084	9.680
C. Valenciana (AERTE)	4.286	11.554	7.016	22.856	87,05%	26.257	3.103

Ámbito territorial	Nº de plazas Dependientes públicas	Nº de plazas Dependientes Concertadas	Nº plazas Dependientes privadas.	Nº total de plazas Dependientes	Pl. Dependientes/ total Plazas (%)	Nº Total de plazas Residenciales	Nº de plazas Psicogeríatricas
Extremadura (ARPEX)	2.736	841	1.564	5.141	54,06%	9.509	2.425
Galicia (AARTE)	2.095	2.153	3.860	8.108	54,41%	14.903	5.535
Madrid (AMRTE)	5.654	12.541	-	18.195	81,47%	47.987	1.593
Murcia (AMRPTE)	324	1.141	-	1.465	65,43%	5.520	174
C. Foral de Navarra (FEDERACIÓN DE MAYORES DE NAVARRA)	668	801	1.932	3.401	60,62%	5.610	340
País Vasco (REGEPRIS)	1.668	3.452	500	5.620	80,14%	16.015	1.058
La Rioja (ASOCIACIÓN RIOJANA)	274	595	-	869	75,96%	2.741	193
España	-	-	-	199.028	65,43%	312.917	30.388

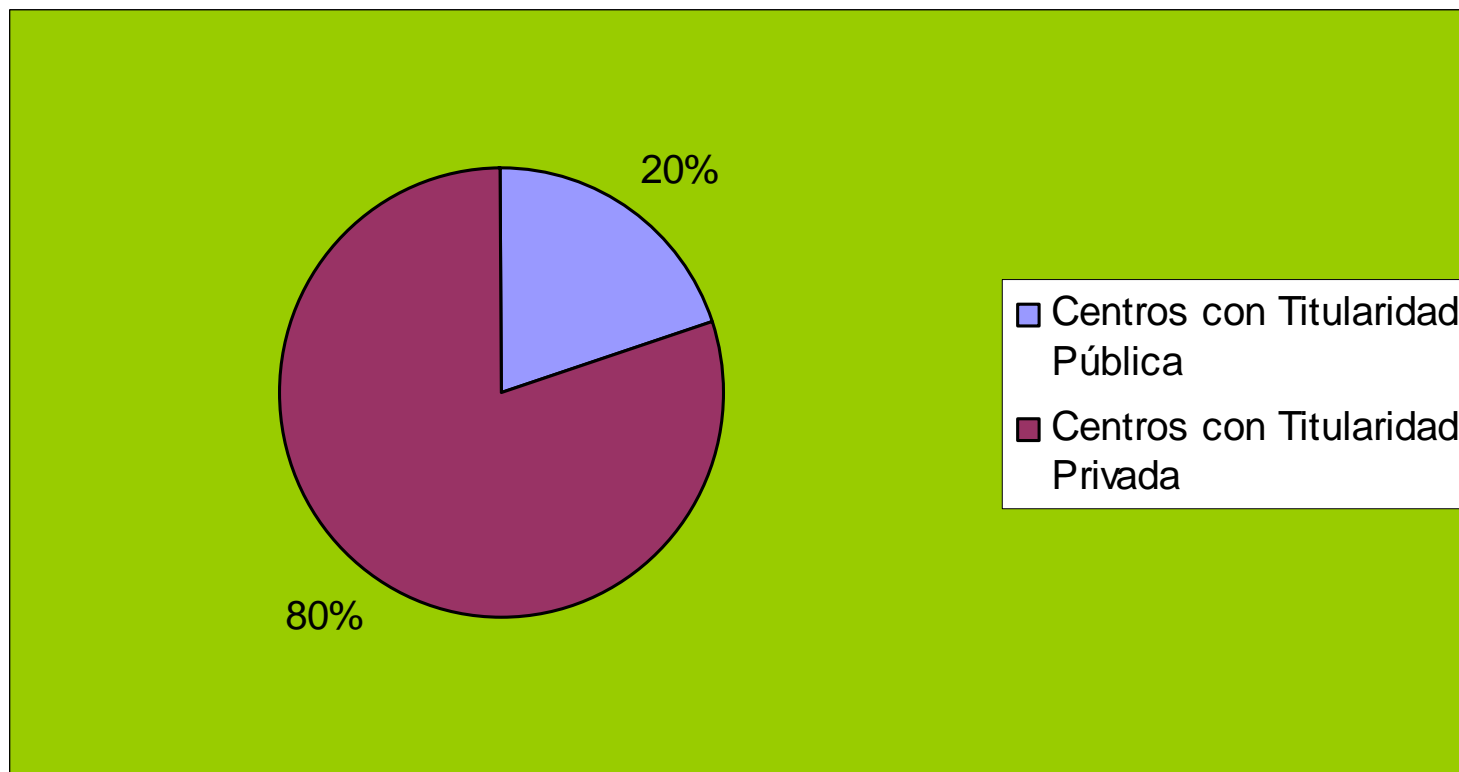
Porcentaje de plazas residenciales para personas dependientes



Indicadores de Servicios Sociales para Personas Mayores. Centros Residenciales. Distribución de plazas.



Indicadores de Servicios Sociales para Personas Mayores. Centros Residenciales. Distribución de Centros según titularidad.





FED

*Federación Empresarial
de Asistencia
a la Dependencia*